

Петък, 13 септември - Училище по Ултразвук

14.00-14.10 – Откриване – Б. Богов, Р. Петков, М. Станева

14.10-15.50 - Сесия 1 – Кардиология, Пулмология, Ангиология, Неврология, Изкуствен Интелект

Модератори: И. Байрактарова, Р. Петков

14.10-14.30 - Ехографското изследване в оценката на волемиа при пациенти със СН. И. Байрактарова, В. Костова, Цв. Кътова

14.30-14.50 - Диагностичен подход при плеврални изливи и ролята на ултразвуковото изследване. Т. Михалова, Е. Меков, Й. Ямакова, Р. Петков

14.50-15.10 - Диференциална диагноза на оток на долните крайници. М. Станева

15.10-15.30 – Интрамурален хематом в каротидните артерии. Е. Василева

15-30-15.50 - Мястото на изкуствения интелект в образната диагностика и терапия. А. Хилендаров, Ал. Георгиев, Л. Червенков, Н. Сираков, А. Персенска

15.50-16.05 - Симпозиум Multimodality imaging – a current approach to precise diagnosis and treatment. Speaker: Kazimierz Kukulski

16.05-16.20 - Симпозиум Пробиотични решения при чернодробни нарушения. Лектор: А. Маринов

16.20-16.50 – Кафе-пауза

16.50-19.00 - Сесия 2 – Нефрология, Урология, Педиатрия


Модератори: Е. Пантелеева, Б. Богов

16.50-17.20 - Ултразвукова диагностика на уроинфекциите. Р. Джераси.

17.20-17.40 - B-mode и Doppler на бъбреци при пациенти с артериална хипертония. Р. Кръстева

17.40-18.00 - Ехография на уретер. М. Цветков

18.00-18.20 - Еректилна дисфункция и ултразвук. Б. Богов



18.20-18.40 - Ултразвукова диференциална диагноза на кистичните бъбречни заболявания в детска възраст. М. Гайдарова, З. Цветанова, П. Петкова, Д. Трингов, Хр. Драганска

18.40-19.00 - Ехографски особености на огнищните лезии на надбъбречните жлези при децата. Е. Пантелеева

19.00-19.15 - Симпозиум Introducing the new Siemens Healthineers technologies (Ultrasound in the Liver Pathway). Speaker: Baris Hünük

Събота, 14 септември - Училище по Ултразвук

09.00-10.20 - Сесия 3 – Повърхностни структури, Абдомен, Гинекология

Модератори: Р. Ковачева, И. Коцев

09.00-09.20 - Особенности на ехографския образ при възпалителни заболявания на щитовидната жлеза. А. Шинков

09.20-09.40 - Базисни познания за ултразвуково изследване на гърда за начинаещи. И. Гергов

09.40-10.00 - Абдоминалната ехография и приложение – образ, диагноза, решение. С. Ханджиев, А. Петров, Д. Петров, Б. Крумов, А. Маринов, А. Чавушян, М. Анталавичева, А. Рункьов

10.00-10.20 - Спешни състояния в гинекологията - място на абдоминалния ултразвук. В. Стойкова

10.20-10.35 - Симпозиум One ultrasound. Лектор: Е. Георгиев

10.35-11.00 – Кафе-пауза

11.00-12.20 - Сесия 4 – Гастроентерология, Педиатрия

Модератори: Р. Митова, Н. Григоров

11.00-11.20 - Shear-wave дисперсия: разполагаме ли с нов показател за оценка на чернодробната възпалителна активност? И. Иванова

11.20-11.40 - Перкутанна биопсия на панкреасни тумори. Й. Генов

11.40-12.00 - Чужди тела в абдомена. О. Косева

12.00-12.20 - Диференциално-диагностична стойност на абдоминалната ехография при хроничните възпалителни чревни заболявания в детска възраст. Д. Кофинова

12.20-12.50 – Интердисциплинарен симпозиум. Модератор: Й. Генов.

Има ли риск от канцерогенеза след излекуване от хроничен хепатит С при пациенти без авансирала фиброза? Лектор: Д. Гечев.

Fabry-кардиомиопатия: роля на образната диагностика! Лектор: М. Господинова

Събота, 14 септември – XXVII Национален конгрес по ултразвук в медицината

14.30-14.35 – Откриване – Й. Генов

14.35 – 15.45 - Сесия 1 – Гастроентерология, Педиатрия.

Модератори: И. Иванова, Й. Генов

14.35-14.45 - Интракорпорална електрохидравлична литотрипсия при хроничен панкреатит с панкреатикусова литиаза. В. Димитров, Д. Гечев, Р. Митова, М. Ковачева-Славова, Й. Генов, П. Гецов, П. Пенчев, Б. Владимирев

14.45-14.55 - Безопасност на приложение на Glutathione при алкохолна чернодробна болест – изследователско проучване. Д. Гечев, Р. Митова, В. Калчева, М. Джоклева-Павлова, Й. Генов

14.55-15.05 – Чернодробен аденом при млада жена със завишени стойности на PIVKA-II. В. Илиева, С. Ханджиев, А. Петров, Б. Крумов, А. Рункьов, М. Анталавичева, В. Стойнова, П. Дакова

15.05-15.15 - Периапендикуларен абсцес - диагностични предизвикателства. Д. Кофинова, Я. Пъхнев, Е. Рангелов, Т. Цанова, Х. Шивачев


15.15-15.25 - Клиничен случай „Обичаен преглед - случайна находка“. Б. Тасев, Ж. Георгиева, В. Койнарски, Ю. Попова, Р. Горнев

15.25-15.35 - Оценка на хернии по предна коремна стена. О. Косева

15.35-15.45 - Гастроинтестинален ултразвук при пациенти с травматични увреждания на централната нервна система и гръбначния мозък. К. Данов, Д. Тодорова

15.45-16.00 - Симпозиум Количествен анализ на чернодробната стеатоза при хепатит С. Лектор: И. Иванова

16.00-16.30 – Интердисциплинарен Симпозиум Метаболитен синдром. Модератор: Й. Генов. Лектори: И. Байрактарова, О. Косева



16.30-17.00 - Кафе-пауза

17.00-18.00 - Сесия 2 – Пулмология, Физикална медицина и рехабилитация

Модератори: Р. Кръстева, Р. Петков

17.00-17.15 - Ултразвуковото изследване в диагностика на периферни пулмонални лезии. Р. Петков, Т. Михалова, Е. Меков, Й. Ямакова

17.15-17.30 - Торакално ултразвуково изследване при пациенти с дифузни интерстициални белодробни болести. Т. Михалова, Е. Меков, С. Първанов, Й. Ямакова, Р. Петков

17.30-17.45 – Ултразвуково изследване при пациент с тумор на трахеята. Р. Петков и сътрудници

17.45-18.00 - Болка в седалището и ишиалгия – пириформис синдром и лечение с фокусиран шок уейв. Р. Симеонова, Н. Пъджев, З. Иванов

18.00-18.30 - Симпозиум AI в ехокардиографията за оценка на хемодинамичния статус при спешни случаи. Лектор: Е. Кинова

18.30 - Общо събрание на БАУМ

20.00 - Вечеря

Неделя, 15 септември - XXVII Национален конгрес по ултразвук в медицината

09.00-10.30 - Сесия 3 – Кардиология


Модератори: Ц. Кътова, И. Байрактарова

09.00-09.15 - Ехокардиография при бременност – норма и патология. И. Петрова

09.15-09.30 - Ехокардиографско проследяване при бременни с вродени сърдечни малформации. Н. Чилингирова

09.30-09.45 - Ехокардиография при асистирана репродукция. Б. Кунев

09.45-10.00 - Перипартална кардиомиопатия – какво ново? И. Байрактарова, Цв. Кътова



10.00-10.15 - Сърдечен ултразвуков скрининг при остър мозъчно-съдов инцидент. Т. Янева, К. Костов, В. Иванов, Т. Янев, С. Марчев

10.15-10.30 - Синдром на Такоцубо – наблюдение в динамика – клиничен случай. В. Иванов, Т. Янев, К. Кондов, Й. Пейчев, Т. Янева, Н. Илиев, С. Марчев

10.30-10.45 - Симпозиум Достъпни иновации от бъдещето в кардиологията. Лектор: И. Донков

10.45-11.15 – Кафе-пауза

11.15-12.45 – Сесия 4 – Нефрология, Ендокринология, Педиатрия

Р. Джераси, З. Каменов

11.15-11.30 - Бъбречно-клетъчен карцином и Крива Време-Интензивност. Т. Цочева, Р. Джераси, М. Любомирова, Б. Богов

11.30-11.45 - Бъбречни увреждания, асоциирани с КОВИД-19 – COVID-19 - асоциирана нефропатия (COVAN). Р. Джераси

11.45-12.00 - Синдром на Zinner – рядка диференциална диагноза на уретероцеле в детска възраст. З. Цветанова, М. Гайдарова, П. Петкова, Д. Трингов, Хр. Драганска


12.00-12.15 - Multidisciplinary approach in diagnosis and treatment of pituitary cystic microadenoma. D. Galachev, PHO "Ehomedica" – Kochani, North Macedonia

12.15-12.30 - Ехографски характеристики на тиреоиден карцином със смесена хистологична структура (папиларен / медуларен). Л. Петрова, Е. Чобанкова, А. Аргатска, В. Чонов, Р. Димов, Б. Нончев

12.30-12.45 - Мястото на ехографията за навременната диагноза и проследяване на късен рецидив на папиларен тиреоиден карцином. И. Димитрова, А. Шинков, Д. Петрова, Р. Иванова, К. Видинов, Р. Димов, Р. Ковачева

12.45-13.00 - Симпозиум Подходът Total Liver Approach. Лектор: К. Данов

13.00-14.00 – Обедна пауза



14.00-14.50 – Сесия 5 – Гастроентерология**Модератори: О. Косева, С. Ханджиев**

14.00-14.10 - Перкутанна склерозираща терапия при прости чернодробни кисти. В. Калчева, М. Джоклева-Павлова, Д. Гечев, Р. Митова, Й. Генев

14.10-14.20 - Чернодробна пелиоза – трудна образна диагноза без хистологична верификация. Предимство на абдоминалната ехография с приложения и възможност за хистологична диагноза с навигация. Случай от практиката. М. Анталавичева, С. Ханджиев, Ал. Маринов, Б. Крумов, А. Рункьов, В. Стойнова, П. Дакова

14.20-14.30 - Постпартална тромбоза на овариална вена. О. Косева

14.30-14.40 - Дивертикулит? Да, ама не. А. Чавушян, Г. Георгиева

14.40-14.50 - Ултразвукова диагностика на гастроинтестинални невроендокринни неоплазми - колко широки са възможностите? Д. Тодорова, К. Данов, И. Проинов, А. Милева, И. Радославова, Н. Григоров

14.50-15.05 - Симпозиум Хепатранс® Метилови донори – иновация с 400 mg адеметионин и метилови донори за високоефективна подкрепа на черния дроб. Лектор: В. Калчева

15.05-16.00 – Сесия 6 – Гастроентерология, Педиатрия**Модератори: Б. Големанов, Р. Цонев**


15.05-15.15 - Ендосонографско лечение на стомашни варици с използване на съдови спирали и цианоакрилат: Резултати след 1 година опит. П. Карагьозов, Д. Коемджиев, Й. Петкова, К. Тодовичин, И. Жечева, Н. Шумка, Ч. Михайлова

15.15-15.25 - Дезмоиден тумор. Образна характеристика и диференциална диагноза. Случай от практиката. С. Николаева, С. Ханджиев, А. Петров, А. Маринов, А. Рункьов, К. Драганов, В. Стойнова, П. Дакова

15.25-15.35 - Случай на болест на Крон с изява на чревна стриктура. Е. Пападопулу, Е. Пантелеева

15.35-15.45 - Полип на сигма, диагностициран ехографски. А. Чавушян

15.45-15.55 - Диагностични възможности на гастроинтестиналния ултразвук при пациенти с иктер в условията на спешност - ретроспективен анализ. К. Данов, Д. Тодорова, И. Проинов



16.00-16.30 – Кафе-пауза

16.30-18.00 – **Сесия 7 - Ангиология**

Модератори: М. Станева, С. Цонев

16.30-16.45 - Спешни състояния в съдовата медицина. Ц. Цветанов

16.45-17.00 - Остра тромбоза на вена кава инфериор, свързана с малигнено заболяване, клиничен случай. Е. Герова

17.00-17.15 - Артериосклероза и атеросклероза - пропусканата диагноза. Гледната точка от ехографията и ехоендоскопската находка. Р. Стефанов, П. Петкова

17.15-17.30 - Рецидив на варикоза. Б. Минкова, С. Димитров, В. Червенков

17.30-17.45 - Транскраниална доплерова сонография и криптогенен мозъчен инсулт. М. Станева

17.45-18.00 - Subclavian steal syndrome – място на доплеровата диагностика. Клиничен случай. С. Цонев, К. Карамфилов, М. Станева

18.00 - Закриване

Електронни постери:

1. Acalculous cholecystitis in a young girl: a FAST examination can aid in diagnosis. E. Atanasova, B. Jørgensen, C. Nolsøe
2. Ендоскопската ехография и трансабдоминална ехография като алтернативен/хибриден метод в диагностично-терапевтичен план. д-р Крумов, д-р Юркова, д-р Иванова, д-р Ружинов, д-р Увалиев, д-р Калъонски