



6 СЕПТЕМВРИ 2024

ПЕТЪК

12:00 - 20:00 РЕГИСТРАЦИЯ ФИРМЕНИ ПРЕДСТАВИТЕЛИ И ИЗЛОЖБА

12:30 - 20:00 РЕГИСТРАЦИЯ ДЕЛЕГАТИ

EUROPEAN SCHOOL OF UROLOGY:



SURGICAL COMPLICATIONS DURING LAPAROSCOPIC/ROBOTIC UROLOGICAL PROCEDURES: PREVENTION, DIAGNOSIS, MANAGEMENT AND COMPLICATIONS

Chairs: J. Rassweiler, T. Tokas, M. Georgiev

- 13:00 - 13:05 EUROPEAN SCHOOL OF UROLOGY: A UNIQUE POSSIBILITY FOR UROLOGICAL EDUCATION
J. Rassweiler, Krems (AT)
- 13:05 - 13:35 VIDEO-BASED DEMONSTRATION OF COMPLICATIONS IN LAPAROSCOPIC PELVIC SURGERY
T. Tokas, Heraklion (GR)
- 13:35 - 13:55 INTERACTIVE DISCUSSION: BOWEL INJURY DURING LAPAROSCOPIC RADICAL NEPHRECTOMY
I. Liljanov (BG)
- 13:55 - 14:25 VIDEO-BASED DEMONSTRATION OF COMPLICATIONS IN ROBOTIC PELVIC SURGERY
J. Rassweiler, Krems (AT)
- 14:25 - 14:55 VIDEO-BASED DEMONSTRATION OF COMPLICATIONS IN LAPAROSCOPIC AND ROBOTIC RENAL SURGERY
M. Georgiev, Sofia (BG)
- 14:55 - 15:15 INTERACTIVE DISCUSSION: BLADDER PERFORATION DURING RARP
S. Angelov and V. Boychev (BG)
- 15:15 - 15:30 CLOSING REMARKS
J. Rassweiler, Krems (AT)

20:00 ВЕЧЕРЯ

7 СЕПТЕМВРИ 2024

СЪБОТА

8:00 - 8:15 ОФИЦИАЛНО ОТКРИВАНЕ

Проф. М. Георгиев – председател на БУД

ПЛЕНАРНА СЕСИЯ I

ХИРУРГИЧНО ЛЕЧЕНИЕ НА ЗАБОЛЯВАНИЯ НА ГОРНИТЕ ПИКОЧНИ ПЪТИЩА – УРОЛИТИАЗА И СТРИКТУРИ

Модератори: П. Димитров, К. Петкова, Б. Младенов, О. Гъцев

- 8:15 - 8:22 АНТЕГРАДНА УРЕТЕРНА КАТЕТЕРИЗАЦИЯ ПРИ НЕВЪЗМОЖНОСТ ЗА РЕТРОГРАДНО ПРОТЕЗИРАНЕ
М. Милушев
- 8:22 - 8:29 ПЕРКУТАННА НЕФРОЛИТОТОМИЯ ПРИ ПАЦИЕНТИ С ЕДИНСТВЕН БЪБРЕК
К. Христов
- 8:29 - 8:36 ЛАЗЕРНА ЕНДОУРЕТЕРОТОМИЯ ПРИ ЛЕЧЕНИЕ НА ВТОРИЧНИ УРЕТРАЛНИ СТРУКТУРИ С ДЪЛЖИНА < ИЛИ = НА 10 ММ
К. Христов
- 8:36 - 8:43 КЛИНИЧЕН СЛУЧАЙ: РЕКОНСТРУКЦИЯ НА ЛЯВ УРЕТЕР С ИЛЕУМ ИНТЕРПОНАТ ПО ПОВОД УРЕТРО ВАГИНАЛНА ФИСТУЛА
Т. Стателов
- 8:43 - 8:50 ИЗПОЛЗВАНЕ НА АПИРАЦИОНЕН ШАФТ CLEAR PETRA ПРИ RIRS НА ГОЛЯМ КОНКРЕМЕНТ В ПИЕЛОНА
П. Вългов
- 8:50 - 8:57 РЕТРОГРАДНА ИНТРАРЕНАЛНА ХИРУРГИЯ С ФЕКСИБИЛЕН АСПИРАЦИОНЕН НАВИГИРУЕМ ШАФТ – НАЧАЛЕН ОПИТ
Ж. Сироманов
- 8:57 - 9:04 УРОТЕЛЕН КАРЦИНОМ НА БЪБРЕЧНО ЛЕГЕНЧЕ И ЧАШКИ – ВИНАГИ НЕФРОУРЕТЕРЕКТОМИЯ?
Б. Младенов
- 9:04 - 9:11 СЛУЧАЙ НА ОСТРА ДВУСТРАННА БЪБРЕЧНА КОЛИКА ОТ УРОЛИТИАЗА – ИСТИНСКА УРОЛОГИЧНА СПЕШНОСТ
А. Сандулов

9:15 - 10:00

СИМПОЗИУМ НА ФИРМА NEOPHARM

- ИНТЕРДИСЦИПЛИНАРЕН ПОДХОД В ЛЕЧЕНИЕТО НА БЪБРЕЧНО-КАМЕННА БОЛЕСТ: КЪДЕ Е ПРЕСЕЧНАТА ТОЧКА НА УРОЛОГА И НЕФРОЛОГА – С. Станимиров, Б. Иванова
- ПРОБИОТИКЪТ В ЛЕЧЕНИЕТО НА УРИНАРНИ ИНФЕКЦИИ: ПРЕПОРЪЧИТЕЛЕН? ЗАДЪЛЖИТЕЛЕН? МОЖЕ ЛИ ДА БЪДЕ ВСЕКИ? – В. Пенчева, М. Колев

10:00 - 10:25

КАФЕ ПАУЗА

Модератор: М. Георгиев

СИМПОЗИУМ НА ФИРМА ASTELLAS ONCOLOGY

СЪВРЕМЕННИ ПОДХОДИ И ПРЕДИЗВИКАТЕЛСТВА В ЛЕЧЕНИЕТО НА АВАНСИРАЛИЯ РАК НА УРОТЕЛА

10:25 - 10:45

- РАКЪТ НА УРОТЕЛА ПРЕЗ ПОГЛЕДА НА УРОЛОГА – К. Янев

10:45 - 11:05

- ДИАГНОСТИКА И ПРЕДИЗВИКАТЕЛСТВА ПРИ РАКА НА УРОТЕЛА – П. Димитров

11:05 - 11:25

- RADCEV – НОВА ВЪЗМОЖНОСТ ПРИ ЛЕЧЕНИЕТО НА РАКА НА УРОТЕЛА – Р. Мангалджиев

ПЛЕНАРНА СЕСИЯ II

РОБОТ-АСИСТИРАНИ ОПЕРАЦИИ В УРОЛОГИЯТА

Модератори: М. Георгиев, К. Янев, Н. Колев, Я. Семерджиев, Д. Анакиевски, И. Вълканов

11:25 - 11:45

ROBOT-ASISTED LAPAROSCOPY IN UROLOGY – WHAT REALLY COUNTS
Jens Rassweiler

11:45 - 11:52

СЪХРАНЯВАНЕ НА СЪДОВО-НЕРВНИЯ СНОП ПРИ РОБОТ-АСИСТИРАНА РАДИКАЛНА ПРОСТАТЕКТОМИЯ ПРИ ПАЦИЕНТИ С ВИСОК ОНКОЛОГИЧЕН РИСК – ДА ИЛИ НЕ?
М. Георгиев

11:52 - 11:59

РОБОТ-АСИСТИРАНА РАДИКАЛНА ПРОСТАТЕКТОМИЯ ПРИ ПРОСТАТА С МНОГО ГОЛЯМ ОБЕМ – КЛИНИЧЕН СЛУЧАЙ
И. Вълканов

11:59 - 12:06

РАННО ОТСТРАНЯВАНЕ НА УРЕТРАЛНИЯ КАТЕТЪР СЛЕД РОБОТ-АСИСТИРАНА РАДИКАЛНА ПРОСТАТЕКТОМИЯ – ВЪЗМОЖНОСТ ПРИ ИЗБРАНИ ПАЦИЕНТИ
В. Павлов

12:06 - 12:13

РОБОТ-АСИСТИРАНА ПАРЦИАЛНА НЕФРЕКТОМИЯ ПРИ КОМПЛЕКСНИ ТУМОРИ
Д. Анакиевски

12:13 - 12:20

РОБОТ-АСИСТИРАНА ПАРЦИАЛНА НЕФРЕКТОМИЯ СЪЧЕТАНА С ПИЕЛОЛИТОТОМИЯ – КЛИНИЧЕН СЛУЧАЙ
И. Вълканов

12:20 - 12:27

РОБОТ-АСИСТИРАНА ТРАНСПОЗИЦИЯ НА УРЕТЕР ПРИ ВРОДЕНА УРЕТРОХИДРОНЕФРОЗА – КЛИНИЧЕН СЛУЧАЙ
И. Вълканов

12:27 - 12:34

ЗАДЕН ПОДХОД ПРИ РОБОТ-АСИСТИРАНА РАДИКАЛНА ПРОСТАТЕКТОМИЯ – 10 ГОДИШЕН ОПИТ
Н. Колев

12:34 - 12:41

РОБОТ-АСИСТИРАНА ДИВЕРТИКУЛЕКТОМИЯ С ТРАНСВЕЗИКАЛНА ПРОСТАТЕКТОМИЯ
Д. Анакиевски

12:41 - 12:48

РОБОТ-АСИСТИРАНА ХИРУРГИЯ С РОБОТИЗИРАНА СИСТЕМА VERSIUS CMR – ПЪРВОНАЧАЛЕН ОПИТ
И. Калчев

12:48 - 12:55

РОБОТ-АСИСТИРАНА РЕКОНСТРУКЦИЯ НА УРЕТЕРА С ИЗПОЛЗВАНЕ НА БУКАЛНА ЛИГАВИЦА
Д. Анакиевски

12:55 - 14:00

ОБЯД

СИМПОЗИУМ НА ФИРМА MSD

14:00 - 14:20

- КОИ ПАЦИЕНТИ С БКК СА ПОДХОДЯЩИ ЗА АДЮВАНТНА ТЕРАПИЯ С РЕМВРОЛИЗОМАВ – К. Янев

14:20 - 14:40

- ZERВАХА – ДОКАЗАНА ЕФЕКТИВНОСТ И БЕЗОПАСНОСТ ПРИ ПАЦИЕНТИ С УСЛОЖНЕНИ УРИНАРНИ ИНФЕКЦИИ – М. Георгиев

14:40 - 14:45

- ДИСКУСИЯ

ПЛЕНАРНА СЕСИЯ III

ЛАПАРОСКОПСКИ ОПЕРАЦИИ И РОБОТИЗИРАНИ ОПЕРАЦИИ НА БЪБРЕКА И ПРОСТАТАТА

Модератори: М. Георгиев, К. Янев, П. Димитров, И. Лилянв

14:45 - 14:52

РОБОТ-АСИСТИРАНА ДИСЕКЦИЯ НА РЕТРОПЕРИТОНЕАЛНИ ЛИМФНИ ВЪЗЛИ: МИНИМАЛНО ИНВАЗИВЕН ХИРУРГИЧЕН ПОДХОД ЗА РАК НА ТЕСТИСИТЕ
Д. Анакиевски

14:52 - 14:59

РОБОТ-АСИСТИРАНА РЕТРОПЕРИТОНЕАЛНА ЛИМФНА ДИСЕКЦИЯ ПРИ КАРЦИНОМ НА ТЕСТИСА
Н. Колев

- 14:59 - 15:06 АНАТОМИЯ НА ПРОСТАТНИЯ АПЕКС И ДЪЛЖИНАТА НА УРЕТРАТА КАТО ПРЕДИКТОРИ ЗА РАННА КОНТИНЕНТНОСТ СЛЕД РОБОТ-АСИСТИРАНА РАДИКАЛНА ПРОСТАТЕКТОМИЯ
А. Ванов
- 15:06 - 15:13 ЕНУКЛЕАЦИЯ ПРИ ТУМОРНИ ОБРАЗОВАНИЯ НА БЪБРЕКА БЕЗ ШЕВ НА БЪБРЕЧЕН ПАРЕНХИМ
И. Лилянв
- 15:13 - 15:20 КЛИНИЧЕН СЛУЧАЙ НА ЛАПАРОСКОПСКА НЕФРЕКТОМИЯ ПРИ ГОЛЯМА ТУМОРНА ФОРМАЦИЯ НА БЪБРЕК С ПРЕДВАРИТЕЛНА ЕМБОЛИЗАЦИЯ
С. Станимиров
- 15:20 - 15:27 ЛАПАРОСКОПСКА ПАРЦИАЛНА РЕЗЕКЦИЯ НА ТУМОРНА ФОРМАЦИЯ НА БЪБРЕК КОМБИНИРАНА С ПИЕЛОПЛАСТИКА
С. Станимиров
- 15:27 - 15:34 НАЧАЛЕН ОПИТ ПРИ РАДИКАЛНА ПРОСТАТЕКТОМИЯ – ОБОБЩЕНИЕ СЛЕД ЕДНОГОДИШНА РАБОТА
С. Станимиров
- 15:34 - 15:41 ЛАПАРОСКОПСКА ДОНОРСКА НЕФРЕКТОМИЯ
Д. Анакиевски
- 15:41 - 15:48 ЛАПАРОСКОПСКА ОПЕРАЦИЯ ПРИ АДЕНОМ НА ПРОСТАТНАТА ЖЛЕЗА – НАЧАЛЕН ОПИТ
П. Вѣтов
- 15:48 - 16:00 **КАФЕ ПАУЗА**

Модератор: *М. Георгиев*

СИМПОЗИУМ НА ФИРМА ASTELLAS UROLOGY 

ПОСЛЕДНИ ДАНИИ В ЛЕЧЕНИЕТО НА СПМ: ЗНАЧЕНИЕТО НА ПРИДЪРЖАНЕТО КЪМ ТЕРАПИЯТА И ЕФЕКТИВНОСТ И БЕЗОПАСНОСТ НА VETMIGA

- 16:00 - 16:10 • ПОСЛЕДНИ ДАНИИ В ЛЕЧЕНИЕТО НА СВРЪХАКТИВНИЯ ПИКОЧЕН МЕХУР – *М. Георгиев*
- 16:10 - 16:20 • КЛИНИЧЕН СЛУЧАЙ – *Я. Семерджиев*

ПЛЕНАРНА СЕСИЯ IV

ХИРУРГИЧНО ЛЕЧЕНИЕ НА ОБСТРУКЦИЯ НА ДОЛНИТЕ ПИКОЧНИ ПЪТИЩА

Модератори: *К. Янев, А. Тимев, В. Младенов, Т. Стателов*

- 16:20 - 16:27 КЛИНИЧЕН СЛУЧАЙ: ОТЛИВЪЧЕН КОНКРЕМЕНТ НА ПРОСТАТНАТА УРЕТРА ПРИ ПАЦИЕНТ С ГАНГРЕНА НА ФУРНИЕ
А. Димитров
- 16:27 - 16:34 СРАВНИТЕЛЕН АНАЛИЗ НА ФУНКЦИОНАЛНИТЕ РЕЗУЛТАТИ СЛЕД GREEN LIGHT ЛАЗЕРНА ВАПОРИЗАЦИЯ НА ПРОСТАТНА ЖЛЕЗА И БИПОЛЯРНА ТРАНСУРЕТРАЛНА РЕЗЕКЦИЯ НА ПРОСТАТАТА
А. Димитров
- 16:34 - 16:41 РАНИ И КЪСНИ УСЛОЖНЕНИЯ СЛЕД GREEN LIGHT ЛАЗЕРНА ВАПОРИЗАЦИЯ НА ПРОСТАТНА ЖЛЕЗА
А. Димитров
- 16:41 - 16:48 МИНИМАЛНО ИНВАЗИВНА ЛАЗЕРНА ЕНУКЛЕАЦИЯ НА ПРОСТАТАТА
П. Хинков
- 16:48 - 16:55 ЛЕЧЕНИЕ НА ПОСТПРОСТАТЕКТОМНА ИНКОНТИНЕНЦИЯ ПРИ МЪЖЕ
Н. Халачев
- 16:55 - 17:02 12 МЕСЕЧЕН ОПИТ С HOLMIUM YAG ЛАЗЕРНА ТРАНСУРЕТРАЛНА АНАТОМИЧНА ЕНУКЛЕАЦИЯ НА ПРОСТАТНА ЖЛЕЗА – ХИРУРГИЧНИ РЕЗУЛТАТИ И УСЛОЖНЕНИЯ
Г. Христов
- 17:02 - 17:09 КЛИНИЧНИ СЛУЧАИ НА РЕКОНСТАЦИЯ НА УРЕТРА – ДВУЕТАПНА ТЕХНИКА И АУГМЕНТАЦИОННА ТЕХНИКА С ГРАФТ ОТ БУКАЛНА ЛИГАВИЦА
С. Станимиров
- 17:09 - 17:16 ЛАЗЕРНА ХИРУРГИЯ НА ПРОСТАТАТА ПРИ ТРАНС СЕКСУАЛНА ЖЕНА СЛЕД ПОЛОВО ПОТВЪРЖДАВАЩА ОПЕРАЦИЯ
И. Калчев
- 17:16 - 17:23 ИНЦИДЕНТЕН РАК НА ПРОСТАТАТА СЛЕД ТРАНСУРЕТРАЛНА РЕЗЕКЦИЯ И ЕНУКЛЕАЦИЯ С ХОЛМИУМ ЛАЗЕР НА ПРОСТАТАТА: ЧЕСТОТА И ПРЕДСКАЗВАЩИ ФАКТОРИ ЗА КЛИНИЧНА ПРОГРЕСИЯ
Д. Шишков

Модератор: *М. Георгиев*

- 17:23 - 17:43 **СИМПОЗИУМ НА ФИРМА ASTRA ZENECA** 
УСТАНОВЕТЕ НОВ ПОДХОД В ЛЕЧЕНИЕТО НА MCRPC – *А. Контилев*

ПЛЕНАРНА СЕСИЯ V

КАРЦИНОМ НА ПРОСТАТА – ДИАГНОСТИКА И НОВОСТИ В ЛЕЧЕНИЕТО НА МЕТАСТАТИЧЕН СТАДИЙ

Модератори: *Е. Попов, Н. Халачев, А. Кръстанов, М. Милушев*

- 17:43 - 17:50 ДИАГНОСТИКА НА КЛИНИЧНО ЗНАЧИМ ПРОСТАТЕН КАРЦИНОМ – ЕФИКАСНОСТ НА МРТ/УЛТРАЗВУК НАСОЧЕНА ТАРГЕТНА БИОПСИЯ
В. Тодорова

- 17:50 - 17:57 КОРРЕЛАЦИЯ МЕЖДУ СТОЙНОСТИТЕ НА ПРОСТАТНО-СПЕЦИФИЧНИЯ АНТИГЕН И ОЦЕНКАТА ПО PROSTATE IMAGING REPORTING AND DATA SYSTEM (PIRADS)
В. Тодорова
- 17:57 - 18:04 PSMA PET/CT НАВИГИРАНА МЕТАСТАЗНО НАСОЧЕНА ТЕРАПИЯ (MDT) ПРИ ОЛИГО МЕТАСТАТИЧЕН РЕКУРЕНТЕН РАК НА ПРОСТАТНАТА ЖЛЕЗА
В. Хагжийска
- 18:04 - 18:11 МУЛТИПАРАМЕТРИЧЕН МРТ НА ПРОСТАТНА ЖЛЕЗА – ПОГЛЕДЪТ НА УРОЛОГА
Ж. Сироманов
- 18:11 - 18:18 ИНТЕРФЕРЕНЦИЯ НА ПУБИСНАТА АРКА (PUBIC ARCH INTERFERENCE) ПРИ БРАХИТЕРАПИЯ С НИСКА МОЩНОСТ НА ДОЗАТА (LDR) В ЛЕЧЕНИЕТО НА ПРОСТАТЕН АДЕНОКАРЦИНОМ – ПРЕДОПЕРАТИВНА ОЦЕНКА И МЕТОДИ ЗА НАМАЛЯВАНЕ НА ВЛИЯНИЕТО Й
А. Божков
- 18:18 - 18:25 ЕДРОКЛЕТЪЧЕН НЕВРОЕНДОКРИНЕН КАРЦИНОМ НА ПРОСТАТАТА
М. Манева




20:00 ВЕЧЕРЯ

8 СЕПТЕМВРИ 2024

НЕДЕЛЯ

ПЛЕНАРНА СЕСИЯ VI
**ЗАБОЛЯВАНИЯ НА ПИКОЧНИЯ МЕХУР ОПЕРАТИВНИ ТЕХНИКИ И
ИНТРАВЕЗИКАЛНА ТЕРАПИЯ**

Модератори: Д. Шишков, Т. Ганев, Й. Ивчев

- 8:30 - 8:37 NIVES – ВИСОКОТЕМПЕРАТУРНА ИНТРАВЕЗИКАЛНА ТЕРАПИЯ: НАШИЯТ ОПИТ
И. Калчев
- 8:37 - 8:44 УСЛОЖНЕНИЯ ПРИ ИНТРАВЕЗИКАЛНА ИМУНОТЕРАПИЯ С BCG – ЧЕСТОТА И ПОВЕДЕНИЕ
Б. Младенов
- 8:44 - 8:51 КЛИНИЧЕН СЛУЧАЙ: МАЛКОТАЗОВА ЕКЗЕНТРАЦИЯ ПО ПОВОД НА АВАНСИРАЛИ ТУМОРНИ ФОРМАЦИИ В МАЛКИЯ ТАЗ
Т. Стателов
- 8:51 - 8:58 ПРЕПОРЪКИ КЪМ УСПЕХА ЗА ОРТОТОПИЧНО ЗАМЕСТАВНЕ СЛЕД РАДИКАЛНА ЦИСТЕКТОМИЯ ПО ПОВОД КАРЦИНОМ НА ПИКОЧНИЯ МЕХУР
Д. Шишков
- 8:58 - 9:05 СЛЕДОПЕРАТИВНИ УСЛОЖНЕНИЯ СЛЕД ХИРУРГИЧНО ЛЕЧЕНИЕ НА НАЕУСЛОЖНЕНА СТРЕС ИМКОНТИНЕНЦИЯ ПРИ ЖЕНИ
П. Панчев
- 9:05 - 9:12 THE ASSOCIATION OF SQUAMOUS KERATINIZING METAPLASIA (LEUKOPLAKIA) OF THE LOWER URINARY TRACT IN WOMEN
Д. Марковски
- 9:12 - 9:19 ОТВОРЕНА, ЛАПАРОСКОПСКА ИЛИ РОБОТ-АСИСТИРАНА РАДИКАЛНА ЦИСТЕКТОМИЯ – КАКВО СЛЕДВА: КЪДЕ СМЕ ПРЕЗ 2023 г.?
Д. Шишков
- 9:19 - 9:26 ИНТЕРЕСЕН РЯДЪК КЛИНИЧЕН СЛУЧАЙ НА ПОСТАВЕНИ 91 МЕТАЛНИ МАГНИТНИ ТОПЧЕТА В УРЕТРАТА И ПИКОЧНИЯ МЕХУР
Н. Миринчев
- 9:26 - 9:56 **СИМПОЗИУМ НА ФИРМА MONTAVIT**  Montavit
ИНОВАТИВЕН ПОДХОД ЗА НЕУСЛОЖНЕНИ УРИНАРНИ ИНФЕКЦИИ – *Томасо Каи*
- 9:56 - 10:16 **ФИРМЕНА ПРЕЗЕНТАЦИЯ НА RECORDATI**  RECORDATI
НОВОТО УСТРОЙСТВО НА ELIGARD В УРОЛОГИЧНАТА ПРАКТИКА
Б. Атанасов
- 10:16 - 10:36 **ФИРМЕНА ПРЕЗЕНТАЦИЯ НА BAYER** 
NUBEQA: НОВА ВЪЗМОЖНОСТ ЗА ИНТЕНЗИФИЦИРАНЕ НА ЛЕЧЕНИЕТО ПРИ МЕТАСТАТИЧЕН ХОРМОНЧУВСТВИТЕЛЕН ПРОСТАТЕН КАРЦИНОМ
Р. Мангалджиев

10:36 - 10:56 КАФЕ ПАУЗА

- 10:56 - 11:16 **ФИРМЕНА ПРЕЗЕНТАЦИЯ НА ИНТЕРМЕДИКА**  Intermedica
СИСТЕМА VERSISUS CMR В УРОЛОГИЯТА
- 11:16 - 11:36 **ФИРМЕНА ПРЕЗЕНТАЦИЯ НА АЛКАЛОИД**  АЛКАЛОИД
ПРОЛОНГИРАНА АНТИБИОТИЧНА ТЕРАПИЯ
А. Колевски
- 11:36 - 11:46 **ФИРМЕНА ПРЕЗЕНТАЦИЯ НА MIP-PHARMA** 
NITROXOLINE – БЕЗ АЛТЕРНАТИВА В ТЕРАПИЯТА НА ХРОНИЧНИ И РЕЦИДИВИРАЩИ ЦИСТИТИ И УРЕТРИТИ
М. Георгиев

ПЛЕНАРНА СЕСИЯ VII
ДЕТСКА УРОЛОГИЯ

Модератори: С. Пеев, Е. Атанасов

- 11:46 - 11:53 ЛАПАРОСКОПСКО ЛЕЧЕНИЕ ПРИ АБДОМИНАЛЕН КРИПТОРХИЗЪМ ПО ФАУЛЕР-СТИВЪНС II АКТ-ОПЕРАТИВНА ТЕХНИКА И СЛЕДОПЕРАТИВНИ РЕЗУЛТАТИ – НАШИЯТ ОПИТ
Е. Атанасов
- 11:53 - 12:00 МИНИМАЛНО ИНВАЗИВНИ И ЛАПАРОСКОПСКИ ТЕХНИКИ В ЛЕЧЕНИЕТО НА ДЕЦА С МЕГА УРЕТРЕР
С. Андреев
- 12:00 - 12:07 ПРЕДИМСТВА НА ЛОКАЛНАТА ПРЕДОПЕРАТИВНА ПОДГОТОВКА С ДИХИДРОТЕСТОСТЕРОНОВ КРЕМ ПРИ ЕДНОАКТНО ЛЕЧЕНИЕ НА ДИСТАЛНИ ФОРМИ НА ХИПОСПАДИЯ НА ПОЛОВИЯ ЧЛЕН
И. Георгиев
- 12:07 - 12:14 КЛИНИЧЕН СЛУЧАЙ НА ЛАПАРОСКОПСКА РЕИМПЛАНТАЦИЯ НА УРЕТЕР ПО ЛИШ-ГРЕГОАР ПРИ ДЕТЕ С ВЕЗИКОУРЕТЕРАЛЕН РЕФЛУКС
С. Андреев

ПЛЕНАРНА СЕСИЯ VIII

ВАРИА

Модератори: М. Георгиев, К. Янев, Н. Миринчев

- 12:14 - 12:21 ADRENOCORTICAL CARCINOMA: SYMPTOMATOLOGY, DIFFERENTIAL DIAGNOSIS, OPERATIVE AND POST OPERATIVE TREATMENT – OUR EXPERIENCE IN THE LAST FIVE YEARS
Й. Ивчев
- 12:21 - 12:28 ИМУНОХИСТОХИМИЧНА ЕКСПРЕСИЯ НА BDNF/TRKB КОМПЛЕКСА ПРИ БЪБРЕЧНО КЛЕТЪЧЕН КАРЦИНОМ
С. Маринов
- 12:28 - 12:35 ЕДНОЦЕНТРОВ 10 ГОДИШЕН АНАЛИЗ НА ХИРУРГИЧНАТА ДЕЙНОСТ
Т. Рашковски
- 12:35 - 12:42 КЛИНИЧЕН СЛУЧАЙ: WUNDERLICH-СИНДРОМ – СПОНТАННА РУПТУРА НА БЪБРЕК ПОРАДИ ЛИМФОМ
М. Цветков
- 12:42 - 12:49 ПРОМЯНА НА НАРУШЕНИЯТА В СПЕРМОГРАМАТА ПРИ МЪЖЕ ЛЕКУВАНИ С PROFERTIL
В. Величков
- 12:49 - 12:56 ИЗПОЛЗВАНЕ НА ПЕРФОРИРАНА РАЗЦЕПЕНА КОЖНА АВТОПРИСАДКА ЗА ВЪЗСТАНОВЯВАНЕ НА КОЖАТА НА ПЕНИСА
С. Величков
- 12:56 - 13:00 **ЗАКРИВАНЕ НА КОНГРЕСА**